

# bonbone 取扱説明書

## 【メッシュアップショルダー】

引き上げベルトで上肢を引き上げ、腕の前後の動きを妨げず、肩関節周りの筋肉などの安静を目的としたサポーターです。  
分割タイプですので左右どちらに装着しても胸の前で脱着できます。

| 装着時間目安  |
|---|
| 使い始めは1~2時間程度装着し、不快感やかゆみがないか確認して下さい。慣れましたら半日から一日中お使い頂けます。就寝時はご使用をお避け下さい。 |

### 注意

- この取扱説明書に示した用途以外のご使用は怪我や破損の原因となりますのでお止め下さい。
- 面ファスナーを衣服に引掛けて傷付けないようにご注意ください。
- 肌面には化学繊維を使用しております。万が一お肌に合わない場合は使用を中止し、専門医へご相談下さい。

### 洗濯方法

- 面ファスナー部分はとめて洗濯して下さい。
- 30℃以下の水で中性洗剤を使用し手洗いして下さい。
- 漂白剤・アイロン・乾燥機の使用やドライクリーニングは避けて下さい。
- 洗濯後の乾燥は、陰干しにして下さい。


### 保管方法

- 直射日光や高温を避け、湿気の少ない風通しの良い場所に保管して下さい。

### 廃棄方法

- 本品は布製品です。通常可燃物として廃棄して下さい。(地域により異なる場合がありますので詳しくは自治体へご確認ください。)

|      |     |                |                 |
|------|-----|----------------|-----------------|
| 適用範囲 | フリー | 胸 囲<br>75~95cm | 上腕周囲<br>20~30cm |
|------|-----|----------------|-----------------|

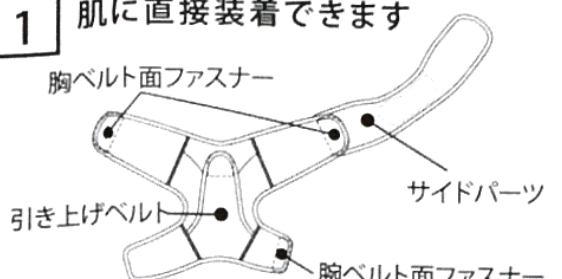
|      |   |
|------|---|
| ご連絡先 |  ダイヤ工業株式会社<br>〒701-0203 岡山市南区古新田1125<br>フリーダイヤル 0120-01-1245<br>ファックス 0120-02-1246 |
|      | 素材表示<br>ウレタンフォーム<br>ナイロン<br>ポリウレタン<br>ポリエステル  |

|         |               |
|---------|---------------|
| Lot. No | <b>502012</b> |
|---------|---------------|

装着方法(※図は左肩装着例ですが左右兼用で使えます)

QT07-09-R03

**1 肌に直接装着できます**



胸ベルト面ファスナー  
引き上げベルト  
サイドパーツ  
腕ベルト面ファスナー

本体を広げ上下を確認します。サイドパーツを図のように右の胸ベルトに面ファスナーでとめます。(左肩装着時)

**2 本体に腕を通します**



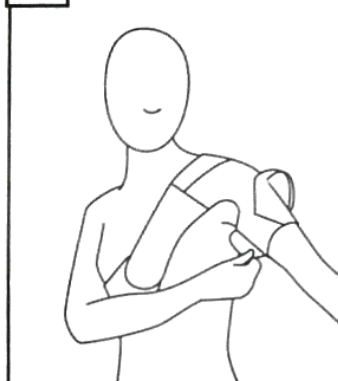
引き上げベルトを外し、あらかじめ腕の部分を適当な長さで輪状にしておきます。輪状にした本体に腕を通します。

**3 胸ベルトをとめます**




サイドパーツは脇に食い込まないように下方へずらして調節します。本体を引き上げるようにして胸の前で面ファスナーをとめます。

**4 腕ベルトを調節します**

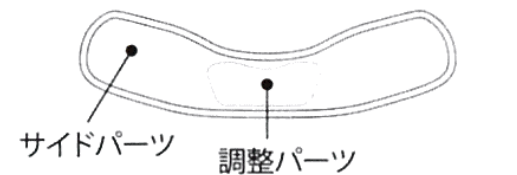


あらかじめとめていた腕の部分を浮きが無いよう調節してとめ直します。

**5 引き上げベルトをとめます**



装着側の腕を45°程度上げた状態で、引き上げベルトを持ち肩のパイル面であらゆる腕を下ろします。腕が外側へ引き上げられる感覚が得られれば装着完了です。



サイドパーツ  
調整パーツ

調整パーツは本体がしわになりにくくするものですのでそのままご使用下さい。本品のサイズが小さい方は調整パーツを外すとサイズの許容範囲が広がりますので装着後に調整パーツをとめて下さい。

※パッケージ写真・イラストは実際の商品ブランドマークと異なる場合がございますが、商品機能上問題なくご使用いただけます。