

bonbone 取扱説明書

【バックインパクト】

腰部を局部的にサポートし、腹部を締め付けないサポーターです。商品についてのご不明な点がございましたら、下記宛までご連絡下さい。

装着時間目安

使い始めは1～2時間程度装着し、不快感やかゆみがないか確認して下さい。慣れましたら半日から一日中お使い頂けます。就寝時はご使用をお避け下さい。

装着方法 ※本品は肌に直接装着して頂けます。

QT01-46-R01

注意

- この取扱説明書に示した用途以外のご使用は怪我や破損の原因となりますのでお止め下さい。
- 面ファスナーを衣服に引掛けて傷付けないようにご注意下さい。
- 肌面には化学繊維を使用しております。万が一お肌に合わない場合は使用を中止し、専門医へご相談下さい。

洗濯方法

- 30℃以下の水で中性洗剤を使用し手洗いして下さい。
 - 漂白剤・アイロン・乾燥機の使用やドライクリーニングは避けて下さい。
 - 洗濯後の乾燥は、陰干しにして下さい。
- ※濡れた状態で放置すると、他の物に色移りする場合がありますのでご注意下さい。

保管方法

- 直射日光や高温を避け、湿気の少ない風通しの良い場所に保管して下さい。

廃棄方法

- 本品は布製品です。通常可燃物として廃棄して下さい。(地域により異なる場合がありますので詳しくは自治体へご確認下さい。)

L	適用腸骨周囲 95～120cm	M	適用腸骨周囲 80～100cm	S	適用腸骨周囲 70～85cm
---	--------------------	---	--------------------	---	-------------------

検品印



ご連絡先
ダイヤ工業株式会社
CSセンター
〒701-0203 岡山市南区古新田1117-1
TEL(086)282-1245 FAX(086)282-1246

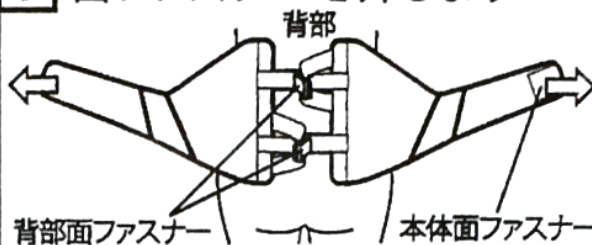
Lot. No

512441

素材表示

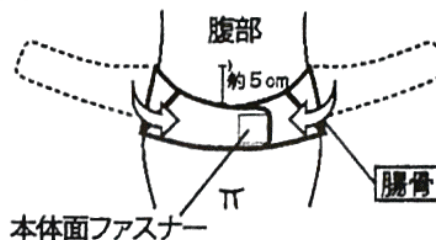
ナイロン・ゴム
ポリウレタン
ポリエステル
ポリエチレン
ポリプロピレン

1 面ファスナーを外します



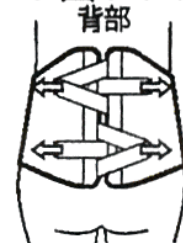
面ファスナーを全て外し、本体の上下に注意して腰部にあてます。本体中央を左右いっぱいしっかり引張ります。(背部のベルトが伸びきった状態)

2 腹部の面ファスナーとめます



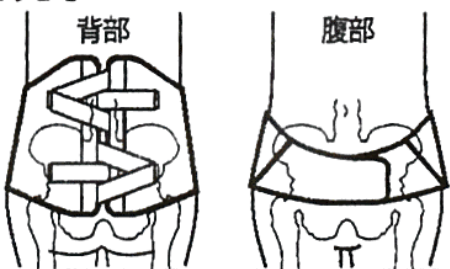
腹部(へソの約5cm下)で本体面ファスナーを止めます。※腹部圧迫を目的としていませんので苦しくない位置に装着して下さい。

3 背部の面ファスナーをとめます



背部ゴムを下から順にそれぞれ左右に引張り面ファスナーをしっかり止めます。

4 装着完了



全体がフィットしていますか。腹部は苦しくないですか。※サポートを感じにくい場合は装着方法1に戻り、中央のゴムベルトを一度外してから本体を引っ張って下さい。その後、中央ゴムベルトをとめ、装着して下さい。

※パッケージ写真・イラストは実際の商品ブランドマークと異なる場合がございますが、商品機能上、問題なくご使用いただけます。