

bonbone 取扱説明書

【シルエット016】

下着感覚で装着できるコルセットです。補助ベルトの2重締め構造と背部のステーで腰をサポートします。腹部が細いため前屈や座り仕事の時にも邪魔になりにくく、薄着でも服の外から目立ちにくいです。商品についてご不明な点がありましたら、下記宛までご連絡下さい。

装着時間目安

使い始めは1～2時間程度装着し、不快感やかゆみがないか確認して下さい。慣れましたら半日から一日中お使い頂けます。就寝時はご使用をお避け下さい。

装着方法 ※本品は肌に直接装着して頂けます。

QT01-11-R03

⚠ 注意

- この取扱説明書に示した用途以外のご使用は怪我や破損の原因となりますのでお止め下さい。
- 面ファスナーを衣服に引掛けて傷付けないようにご注意ください。
- 肌面には化学繊維を使用しております。万が一お肌に合わない場合は使用を中止し、専門医へご相談下さい。

洗濯方法

- 30℃以下の水で中性洗剤を使用し手洗いして下さい。
 - 漂白剤・アイロン・乾燥機の使用やドライクリーニングは避けて下さい。
 - 洗濯後の乾燥は、陰干しにして下さい。
- ※濡れた状態で放置すると、他の物に色移りする場合がありますのでご注意ください。

保管方法

- 直射日光や高温を避け、湿気の少ない風通しの良い場所に保管して下さい。

廃棄方法

- 本品は布製品です。通常可燃物として廃棄して下さい。(地域により異なる場合がありますので詳しくは自治体へご確認ください。)

3L	腸骨周囲 115～135cm	LL	腸骨周囲 95～120cm	L	腸骨周囲 80～100cm	M	腸骨周囲 68～85cm	S	腸骨周囲 58～73cm
----	-------------------	----	------------------	---	------------------	---	-----------------	---	-----------------

ご連絡先



ダイヤ工業株式会社

〒701-0203 岡山市南区古新田 1125

フリーダイヤル フリーファックス

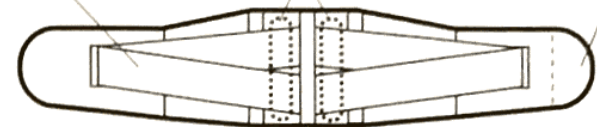
☎0120-01-1245 ☎0120-02-1246

素材表示

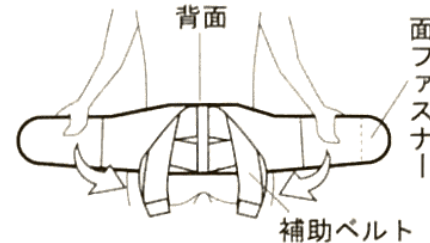
ナイロン ゴム
ポリウレタン
ポリエステル
ポリエチレン

1 製品を広げます

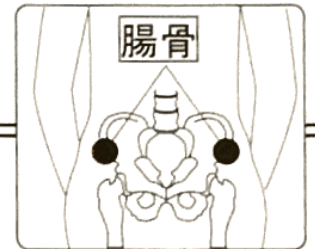
補助ベルト ステー（支え） 本体：面ファスナー



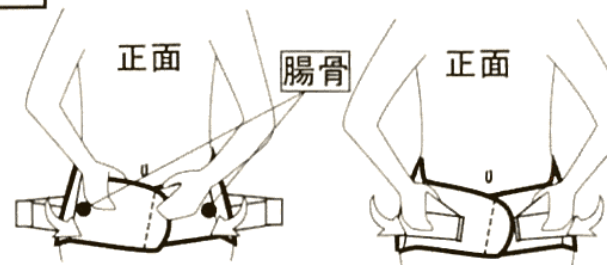
2 左右の補助ベルトを外し、装着位置を合わせます



本体を引張りながら腸骨(骨盤の左右の出た骨)が本体幅の中央に位置するように合わせます。

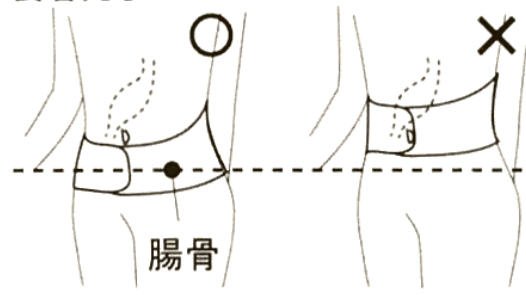


3 面ファスナーをとめます



腰全体を覆うように、下腹部(おへその下)に合わせ本体をとめ、補助ベルトをとめます。

4 装着完了



装着位置が正しいか確認して下さい。ウエストに装着すると胃を圧迫するので避けて下さい。

Lot, No

422817

※パッケージ写真・イラストは実際の商品ブランドマークと異なる場合がございますが、商品機能上、問題なくご使用いただけます。